


## 智能设备与星空海洋灯配对

首次使用费雪智能APP前，  
请将您的智能设备（内不含）与星空海洋灯进行配对。

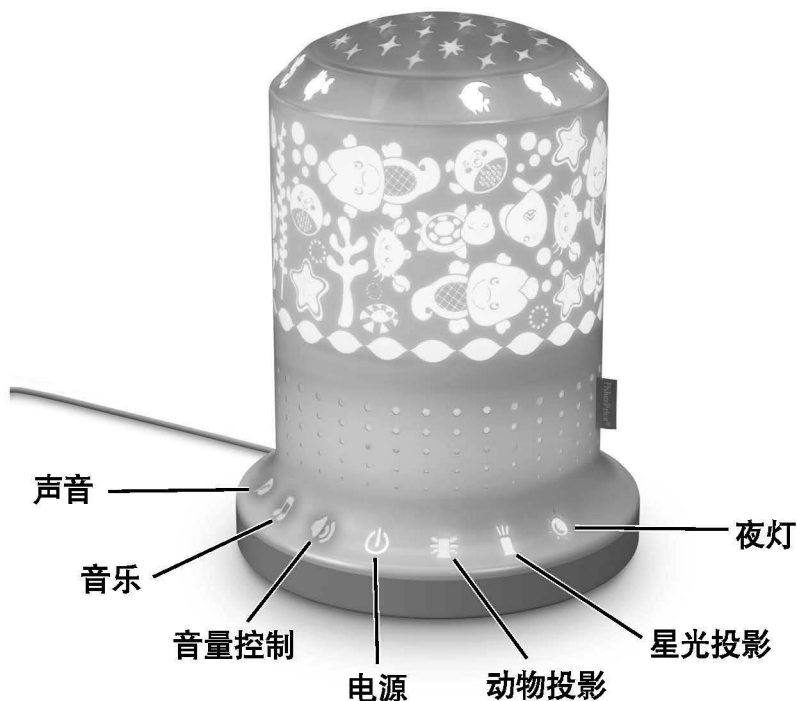









配对按钮

- 在您的智能设备上打开费雪智能APP。确保您的智能设备在距离星空海洋灯大约1.8米范围之内，以便进行配对。
- 按住星空海洋灯上的配对按钮（电源按钮） 5秒钟，将其与您的智能设备进行配对。

**提示：** 如果无法将您的智能设备与星空海洋灯配对，试试将智能设备拿到离产品更近的地方。

# 让妈妈和宝宝喜欢的星空海洋灯



-  触摸电源按钮开启，再次触摸电源关闭。当重新开启电源时，星空海洋灯将识别出最近选择的音乐/声音/灯光。
-  触摸声音按钮打开安抚声音，再次触摸更换声音。触摸一次，更换一种声音：粉噪声、褐噪声、母体声音、海浪声、大自然声音或风声。按住这个按钮关闭声音。
-  触摸音乐按钮打开轻柔音乐，再次触摸更换音乐。触摸一次，更换一种音乐。按住这个按钮关闭音乐。
-  触摸音量控制按钮提高音量。触摸多次增加音量等级，然后关闭音量。再次触摸将音量重新设置为最低等级。按住这个按钮关闭音量。
-  触摸动物投影按钮打开多彩投影。再次触摸关闭投影。
-  触摸星光投影按钮打开迷人投影。再次触摸关闭投影。
-  按下夜灯按钮开启柔和的小夜灯，再次按下将小夜灯关闭。