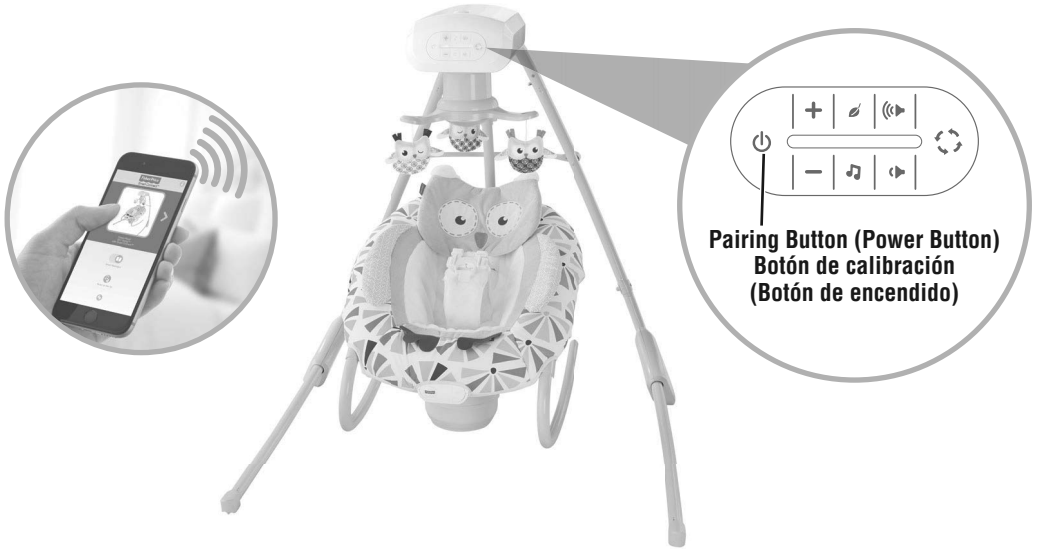


Pairing Your Device Sincronizar el dispositivo

Before using the Smart Connect™ app for the first time, you will need to pair your device with the swing.

Antes de usar la aplicación Smart Connect por primera vez, será necesario sincronizar el dispositivo con el columpio.



- Open the Smart Connect™ app on your device. Be sure your device is within approximately 1,8 m (6 ft) of the swing to pair.
 - Press and hold the pairing button (power button) on the swing control panel for about 5 seconds. The swing stays in pairing mode for approximately 30 seconds.
- Hint:** If you cannot pair your device with the swing, try moving the device closer to the swing.
- The swing icon will be highlighted in green in the app when the swing is connected to your device. This indicates that you can use your device to control the swing.
 - Abrir la aplicación Smart Connect en el dispositivo. Asegurarse de tener el dispositivo a aproximadamente 1,8 m del columpio para sincronizarlo.
 - Presiona y mantén presionado por aproximadamente 5 segundos el botón de calibración (botón de encendido) del panel de control del columpio. El columpio permanecerá en modalidad de calibración por aproximadamente 30 segundos.
- Atención:** si el dispositivo no se sincroniza con el columpio, acercar más el dispositivo al columpio.
- El ícono del columpio estará resaltado en verde en la aplicación cuando el columpio esté conectado al dispositivo. Esto indica que se puede usar el dispositivo para controlar el columpio.

Smart Connect™ App

Aplicación Smart Connect

App features and decorations shown in photographs and illustrations may vary.

Las características y decoración de la aplicación pueden variar de las mostradas.

Touch to customize the swing name.

Toca para personalizar el nombre del columpio.

Touch to start selections (swinging, mobile, sounds or music). Touch again to pause.

Toca para seleccionar (iniciar el movimiento, activar el móvil, activar sonidos o activar música). Vuelve a tocar para poner en pausa.

Touch to decrease swing speed.

Toca para bajar la velocidad del movimiento del columpio.

Choose how long you'd like to soothe baby with swinging.

Escoge la duración del movimiento para relajar a tu bebé.

Choose how long you'd like to delight baby with a turning mobile.

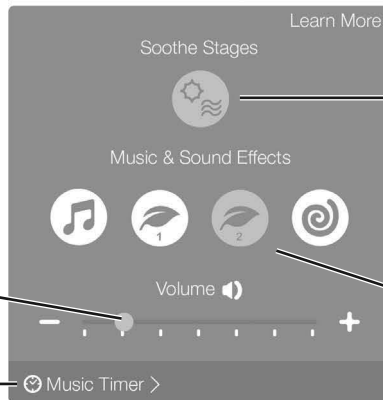
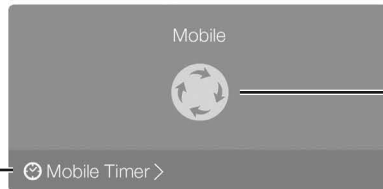

Escoge la duración del móvil para entretener a tu bebé.

Touch and drag the button to increase or decrease volume.

Toca y arrastra el botón para subir o bajar el volumen.

Choose how long you'd like music or sound effects to entertain baby.

Escoge la duración de la música o efectos de sonido para entretener a tu bebé.



Touch to connect or disconnect your device from the swing.

Toca para conectar o desconectar el dispositivo del columpio.

Touch to increase swing speed.

Toca para subir la velocidad del movimiento de columpio.

Touch to turn the mobile on or off.

Toca para prender o apagar el móvil.

Touch to start settling music that transitions to calming music. Make sure you choose the amount of time for each stage.

Toca para activar la música relajante que cambia a música más suave. Asegúrate de seleccionar la duración para cada fase.

Touch a button to choose music or sound effects.

Toca un botón para escoger música o efectos de sonido.

You can save up to two custom settings.

Puedes guardar hasta dos valores personalizados.