

Pairing Your Device Sincronizar el dispositivo

Before using the Smart Connect™ app for the first time, you will need to pair your device with the soother.

Antes de usar la aplicación Smart Connect™ por primera vez, será necesario calibrar el dispositivo con la unidad relajante.



- Open the Smart Connect™ app on your device. Be sure your device is within approximately 1,8 m (6 ft) of the soother to pair.
 - Press and hold the pairing button (power button) on the soother control panel for about 5 seconds. The soother stays in pairing mode for approximately 30 seconds.
- Hint:** *If you cannot pair your device with the soother, try moving the device closer to the soother.*
- The product icon will be highlighted in green in the app when the soother is connected to your device. This indicates that you can use your device to control the soother.
- Abre la aplicación Smart Connect™ en el dispositivo. Asegúrate de tener el dispositivo a aproximadamente 1,8 m de la unidad relajante para calibrarlo.
 - Presiona y mantén presionado por aproximadamente 5 segundos el botón de calibración (botón de encendido) del panel de control de la unidad relajante. La unidad relajante permanecerá en modalidad de calibración por aproximadamente 30 segundos.
- Atención:** *Si el dispositivo no se calibra con la unidad relajante, acerca más el dispositivo a la unidad relajante.*
- El icono del producto estará resaltado en verde en la aplicación cuando la unidad relajante esté conectada al dispositivo. Esta es indicación de que puedes usar el dispositivo para controlar la unidad relajante.

Smart Connect™ App

Aplicación Smart Connect

App features and decorations shown in photographs and illustrations may vary.

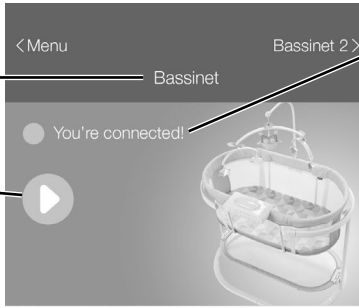
Las características y decoración de la aplicación pueden variar de las mostradas.

Touch to customize the bassinet name.

Toca para personalizar el nombre del moisés.

Touch to start selections - nightlight, projection, vibration, music or sounds.

Toca para activar selecciones: luz de noche, proyección, vibraciones, música o sonidos.



Touch to connect or disconnect your device from the bassinet.

Toca para conectar o desconectar el dispositivo del moisés.

Choose how long you'd like to comfort baby with an amber nightlight.

Escoge la duración de la luz de noche para relajar a tu bebé.

Choose how long you'd like to delight baby with projection.

Escoge la duración de la proyección para relajar a tu bebé.

Choose how long you'd like to soothe baby with vibrations.

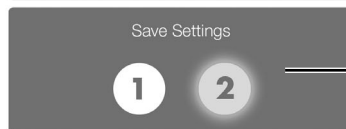

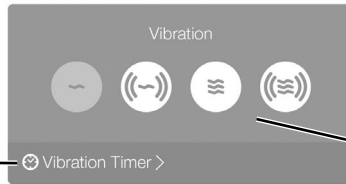
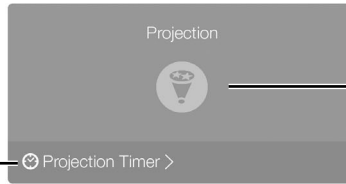
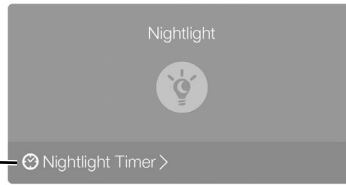
Escoge la duración de las vibraciones para relajar a tu bebé.

Touch a button to choose music or sound effects.

Toca un botón para escoger música o efectos de sonido.

Choose how long you'd like music or sound effects to entertain baby.

Escoge la duración de la música o efectos de sonido para entretener a tu bebé.



Touch to turn projection on or off.

Toca para prender o apagar la proyección.

Choose vibrations intensity and speed.

Escoge la intensidad y velocidad de las vibraciones.

Touch and drag the button to increase or decrease volume.

Toca y arrastra el botón para subir o bajar el volumen.

You can save up to two custom settings.

Puedes guardar hasta dos valores personalizados.