



Pairing Your Device Sincronizar el dispositivo

Before using the Smart Connect™ app for the first time, you will need to pair your device with the seat.

Antes de usar la aplicación Smart Connect™ por primera vez, será necesario sincronizar el dispositivo con la cuna mecedora.



- Open the Smart Connect™ app on your device. Be sure your device is within approximately six feet (1,8 meters) of the seat to pair.

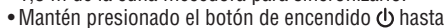

- Press and hold the power button  until both volume buttons  blink with a green light.

Hint: If you cannot pair your device with the seat, try moving the device closer to the seat.

- Once connected or paired, the seat icon is highlighted in green in the app.

- You're ready to use the app features on your device to control the seat!

- Abre la aplicación Smart Connect en el dispositivo. Asegúrate de tener el dispositivo a aproximadamente 1,8 m de la cuna mecedora para sincronizarlo.

- Mantén presionado el botón de encendido  hasta que centellee la luz verde de los dos botones del volumen .

Atención: si el dispositivo no se sincroniza con la cuna mecedora, acerca más el dispositivo a la cuna mecedora.

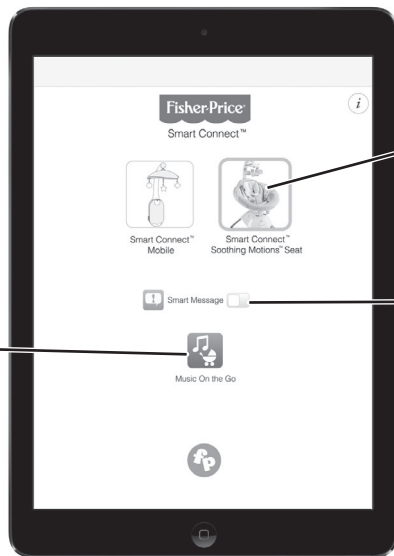
- Después de conectarse o sincronizarse, el icono de la cuna mecedora quedará resaltado en verde en la aplicación.

- ¡Estás listo para usar las características de la aplicación en tu dispositivo para controlar la cuna mecedora!

Smart Connect™ App Aplicación Smart Connect

App features and decorations shown in photographs and illustrations may vary.

Las características y decoración de la aplicación pueden variar de las mostradas.



You can create a playlist of music loaded on your device.

Note: Music loaded on this playlist will only play on your device.

Puedes crear una lista musical de canciones en tu dispositivo.

Nota: las canciones que pongas en esta lista musical solo se escucharán en tu dispositivo celular.

Press the seat icon to open the seat controls.

Presiona el icono de la cuna mecedora para abrir los controles de la cuna mecedora.

Press the switch icon to turn Smart Messages ON or OFF. When Smart Messages are enabled you will receive pop-up notifications on your device to tell you the status of the seat.

Presiona el icono del interruptor para PRENDER o APAGAR los mensajes inteligentes. Cuando los mensajes inteligentes estén activos, recibirás notificaciones en el dispositivo sobre el estado de la cuna mecedora.

Smart Connect™ App Aplicación Smart Connect

Press the back icon to return to the home screen.
 Presiona el icono de regresar para regresar a la pantalla de bienvenida.

View your device status here: **You're Connecting, You're Connected, You're Not Connected or Your seat is out of range, turned off or asleep.**

Press to customize seat name.
 Presiona para personalizar el nombre de la cuna mecedora.

Press to connect or disconnect your device from the seat.
 Presiona para conectar o desconectar el dispositivo de la cuna mecedora.

Ve aquí el estado del dispositivo: **Se está conectando, Conectado, No conectado o La cuna mecedora está fuera de alcance, apagada o en pausa.**

Press to turn ON babbling brook sounds; press again to turn OFF, etc.
 Presiona para ACTIVAR sonidos de arroyo; vuelve a presionar para APAGARLOS; etc.

Press to choose how long music or sounds will play: 30 minutes, 1 hour, 2 hours, 4 hours or 6 hours.

Presiona para seleccionar la duración de la música/sonidos: 30 minutos, 1 hora, 2 horas, 4 horas o 6 horas.

Press to turn music ON; press again to turn music OFF; press again to play the next song, etc.

Presiona para PRENDER la música; vuelve a presionar para APAGAR la música; vuelve a presionar para tocar la siguiente canción, etc.

Press to choose how long you'd like bouncing or swaying: 30 minutes, 1 hour, 2 hours, 4 hours or 6 hours.

Presiona para seleccionar la duración del movimiento: 30 minutos, 1 hora, 2 horas, 4 horas o 6 horas.

Press the bounce speed buttons **- +** to increase or decrease bouncing speed.

Presiona los botones de velocidad del movimiento **- +** para subir o bajar la velocidad del movimiento.

Press the vibration icon to turn soothing vibrations ON. Press this icon again to turn vibrations OFF.

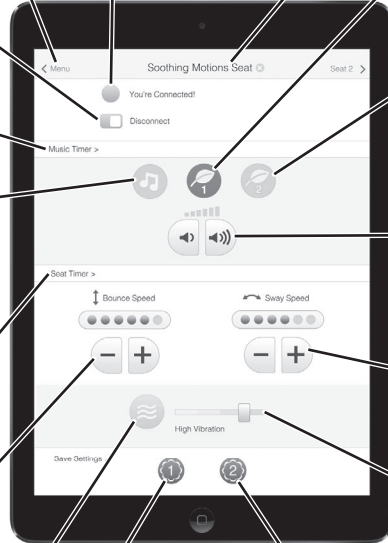
Presiona el icono de vibraciones para ACTIVAR vibraciones relajantes. Vuelve a presionar el icono para APAGAR las vibraciones.

Active settings:
 Press this icon to save your current settings for active baby use. Press the icon to quickly turn on your customized seat settings.
Hint: Press and hold the icon to edit your custom settings.

Niveles activos:
 Presiona este icono para guardar los niveles actuales para el uso cuando el bebé esté activo. Presiona el icono para activar rápidamente los niveles personalizados de la cuna mecedora.
Atención: mantén presionado el icono para editar los niveles personalizados.

Soothing settings:
 Press this icon to save your current settings for soothing baby use. Press the icon to quickly turn on your customized seat settings.
Hint: Press and hold the icon to edit your custom settings.

Niveles relajantes:
 Presiona este icono para guardar los niveles actuales para el uso cuando el bebé se esté relajando. Presiona el icono para activar rápidamente los niveles personalizados de la cuna mecedora.
Atención: mantén presionado el icono para editar los niveles personalizados.



Press to turn ON wind chimes; press again to turn OFF, etc.

Presiona para ACTIVAR sonidos de carrilón; vuelve a presionar para APAGARLOS; etc.

Press to adjust volume level.
Hint: You can mute sound by lowering the volume level to 0.

Presiona para ajustar el volumen.
Atención: para silenciar el sonido, pon el volumen en 0.

Press the sway speed buttons **- +** to increase or decrease swaying speed.

Presiona los botones de velocidad del columpio **- +** para subir o bajar la velocidad del movimiento.

Slide the bar to choose a vibration setting: low speed vibration, low speed pulse, high speed vibration, or high speed pulse.

Desliza la barra para escoger un nivel de vibraciones: vibración de velocidad baja, pulso de velocidad baja, vibración de velocidad alta o pulso de velocidad alta.